


**ANEXO 10 – LEI 4.320/64**  
**RECEITA CONSOLIDADA DA PREFEITURA MUNICIPAL**  
**DE NOVA FRIBURGO DE 2018.**



**Estado do Rio de Janeiro**  
**Prefeitura Municipal de Nova Friburgo**

Câmara Municipal de Nova Friburgo  
Processo Administrativo nº  
Rubrica



Nova Friburgo, 11 de fevereiro de 2019.

**OFÍCIO SMF Nº008/2019**

Da: Secretaria de Finanças, Planejamento, Desenvolvimento Econômico e Gestão  
Para: Câmara Municipal de Nova Friburgo  
Att. DD. Vereador Alexandre Cruz  
Presidente da Câmara Municipal de Nova Friburgo

Ref.: Resposta of. 004/contab/19.

Senhor Presidente,


Cumprimentando-o muito cordialmente, em resposta ao Of. 004/contab/19, remeto a este legislativo o demonstrativo contábil da receita arrecadada em 2018, ANEXO X – CONSOLIDADO.

Sendo o necessário ao momento, subscrevo-me com os mais respeitosos cumprimentos de estilo.

Atenciosamente,

**Servio Tullio Santos do Lago**  
**Secretário Municipal de Finanças, Planejamento,**  
**Desenvolvimento Econômico e Gestão**  
**Mat.: 200.0003**

RH/SMF




**CÁLCULO DO LIMITE CONSTITUCIONAL  
EXERCÍCIO DE 2019 - ANO BASE 2018**

<b>CÓDIGO DA RECEITA</b>	<b>(A) RECEITAS TRIBUTÁRIAS - TRIBUTOS DIRETAMENTE ARRECADADOS -</b>	<b>ARRECADADO</b>	<b>LIMITE - (6%)</b>
<b>IMPOSTOS</b>			
1.1.1.3.00.00.000	Imposto sobre a Renda e Proventos de Qualquer Natureza	10.895.928,59	653.755,72
1.1.1.8.01.11.000	Imposto Sobre a Propriedade Predial e Territorial e Urbana - IPTU	23.363.028,41	1.401.781,70
1.1.1.8.01.12.000	Imposto Sobre a Propriedade Predial e Territorial e Urbana - IPTU	602,30	36,14
1.1.1.8.01.13.000	Divida Ativa e Mora dos Tributos - IPTU	5.129.683,79	307.781,03
1.1.1.8.01.14.000	Imposto Sobre a Propriedade Predial e Territorial e Urbana - Correção	2.967.387,84	178.043,27
1.1.1.8.01.40.000	Imposto sobre Transmissão "Inter Vivos" de Bens Imóveis - ITBI	8.739.286,22	524.357,17
1.1.1.8.02.30.000	Imposto sobre Serviços de Qualquer Natureza - ISS	29.952.441,07	1.797.146,46
1.1.1.0.00.00.000	CONTA TOTALIZADORA IMPOSTOS <sup>(1)</sup>	81.048.358,22	4.862.901,49
<b>TAXAS</b>			
1.1.2.1.00.00.000	Taxas pelo Poder de Polícia	6.888.061,49	413.283,69
1.1.2.2.00.00.000	Taxas pela Prestação de Serviços	12.702.106,19	762.126,37
1.1.2.0.00.00.000	CONTA TOTALIZADORA taxas <sup>(2)</sup>	19.590.167,68	1.175.410,06
<b>CONTRIBUIÇÃO</b>			
1.1.3.0.00.00.000	Contribuição de Melhoria	-	-
<b>SUBTOTAL (A) - Impostos, Taxas e Contribuições de Melhoria</b>		<b>100.638.525,90</b>	<b>6.038.311,55</b>
<b>CÓDIGO DA RECEITA</b>	<b>(B) - CONTRIBUIÇÃO ILUMINAÇÃO PÚBLICA</b>	<b>ARRECADADO</b>	<b>LIMITE - (6%)</b>
1.2.4.0.10.00.000	Contribuição para o Custeio de Iluminação Pública	13.956.092,22	837.365,53
1.2.4.0.00.00.000	TOTAL CONTRIBUIÇÃO ILUMINAÇÃO PÚBLICA - CIP <sup>(3)</sup>	13.956.092,22	837.365,53
<b>SUBTOTAL (B) - Contribuição de Iluminação Pública</b>		<b>13.956.092,22</b>	<b>837.365,53</b>
<b>CÓDIGO DA RECEITA</b>	<b>(C) TRANSFERÊNCIAS</b>	<b>ARRECADADO</b>	<b>LIMITE - (6%)</b>
<b>UNIÃO</b>			
1.7.1.8.01.20.000	Cota Parte do Fundo de Participação dos Municípios	58.074.138,43	3.484.448,31
1.7.1.8.01.30.000	Cota Parte do Fundo de Participação dos Municípios - 1% COT	5.095.797,43	305.747,85
1.7.1.8.01.51.000	Cota Parte o Imposto Territorial Rural - ITR	205.699,77	12.341,99
1.7.1.8.01.00.000	Total Participação na Receita da União	63.375.635,63	3.802.538,14
<b>DESONERAÇÃO</b>			
1.7.1.8.06.00.000	ICMS Desoneração LC 87/96	252.819,85	15.169,19
1.7.1.8.06.00.000	TOTAL DESONERAÇÃO ICMS - LC 87/96	252.819,85	15.169,19
<b>ESTADO</b>			
1.7.2.8.01.10.000	Cota Parte do ICMS	85.050.496,84	5.103.029,81
1.7.2.8.01.20.000	Cota Parte do IPVA	23.054.671,07	1.383.280,26
1.7.2.8.01.30.000	Cota Parte do IPI	2.095.367,82	125.722,07
1.7.2.8.01.40.000	Cota Parte da Contribuição de Intervenção de Domínio - CIDE	252.120,96	15.127,26
1.7.2.8.01.00.000	TOTAL DE PARTICIPAÇÃO NA RECEITA DOS ESTADOS	110.452.656,69	6.627.159,40
<b>SUBTOTAL (C) - Transferências</b>		<b>174.081.112,17</b>	<b>10.444.866,73</b>
<b>(D) TOTAL DAS RECEITAS ARRECADADAS (A + B + C)</b>		<b>288.675.730,29</b>	<b>17.320.543,82</b>
Fonte: Anexo 10 consolidado da Lei Federal n.º 4.320/64 do exercício de 2018.			
<b>VALOR DA DESPESA PREVISTA NA LOA 2018 - LM nº 4.657/18;</b>		<b>QDD -</b>	<b>15.830.018,51</b>
<b>Decreto nº 360/18, publicado em 29.12.2018, Jornal A Voz da Serra.</b>			
<b>VALOR A SER AJUSTADO</b>			<b>1.490.525,31</b>

Notas:

- (1) - Conforme nova determinação da Portaria STN, inclusos multas, juros de mora e correção monetária de tributos.  
 (2) - Incluindo a Taxa de Poder de Polícia - Voto Processo TCE/RJ nº 261.314-8/02  
 (3) - Receita inserida no cálculo conforme voto Processo TCE/RJ nº 210.512-9/04



# PREFEITURA MUNICIPAL DE NOVA FRIBURGO

Av. Alberto Braune, 225

Centro


NOVA FRIBURGO - RJ

C.N.P.J.: 28.606.630/0001-23

LEI N. 4.320/64  
BALANÇO  
Comparativo da Receita Orgãda com a Arrecadada - Anexo 10  
CONSOLIDADO  
Dezembro / 2018

Valores expressos em R\$ (1,00)

Código	Descrição	Receita Orgãda	Arrec. no Ano	Dif. para Mais	Dif. para Menos
1.0.0.0.00.00.000	RECEITAS CORRENTES	439.325.342,94	496.346.603,85	98.446.192,63	41.701.931,72
1.1.0.0.00.00.000	IMPOSTOS, TAXAS E CONTRIBUIÇÕES DE MELHORIA	85.430.587,92	100.638.525,90	37.977.973,95	22.770.035,97
1.1.0.0.00.00.000	IMPOSTOS	68.497.234,92	81.048.358,22	31.866.103,28	19.316.979,98
1.1.1.0.00.00.000	IMPOSTOS SOBRE A RENDA E PROVENTOS DE QUALQUER NATUREZA	8.897.408,00	10.895.928,59	4.895.928,59	2.897.408,00
1.1.1.3.00.00.000	IMPOSTO SOBRE A RENDA - RETIDO NA FONTE	8.897.408,00	10.895.928,59	4.176.867,11	0,00
1.1.1.3.03.00.000	IMPOSTO SOBRE A RENDA - RETIDO NA FONTE - TRABALHO	6.000.000,00	10.176.867,11	4.176.867,11	0,00
1.1.1.3.03.00.000	IMPOSTO SOBRE A RENDA - RETIDO NA FONTE - TRABAHO -	6.000.000,00	10.176.867,11	4.176.867,11	0,00
1.1.1.3.03.11.000	IMPOSTO SOBRE A RENDA - RETIDO NA FONTE - CAPITAL	1.637.408,00	0,00	0,00	1.637.408,00
1.1.1.3.03.20.000	IMPOSTO SOBRE A RENDA - RETIDO NA FONTE - CAPITAL - PRINCIPA	1.637.408,00	0,00	0,00	1.637.408,00
1.1.1.3.03.21.000	IMPOSTO SOBRE A RENDA - RETIDO NA FONTE - REMESSA AO EXTERI	1.260.000,00	0,00	0,00	1.260.000,00
1.1.1.3.03.30.000	IMPOSTO SOBRE A RENDA - RETIDO NA FONTE - REMESSA AO	1.260.000,00	0,00	0,00	0,00
1.1.1.3.03.31.000	IMPOSTO SOBRE A RENDA - RETIDO NA FONTE - OUTROS RENDIMENT	0,00	719.061,48	719.061,48	0,00
1.1.1.3.03.40.000	IMPOSTO SOBRE A RENDA - RETIDO NA FONTE - OUTROS	0,00	719.061,48	719.061,48	0,00
1.1.1.3.03.41.000	IMPOSTO SOBRE A RENDA - RETIDO NA FONTE - OUTROS	59.599.826,92	70.152.429,63	26.972.174,69	16.419.571,98
1.1.1.8.00.00.000	IMPOSTOS ESPECIFICOS DE ESTADOS/DF/MUNICIPIOS	33.512.357,92	40.199.988,56	6.691.528,34	3.897,70
1.1.1.8.01.00.000	IMPOSTO SOBRE A PROPRIEDADE PREDIAL E TERRITORIAL URBANA	27.280.886,92	31.460.702,34	4.181.213,12	0,00
1.1.1.8.01.10.000	IMPOSTO SOBRE A PROPRIEDADE PREDIAL E TERRITORIAL URBANA	20.978.552,92	23.363.028,41	2.384.475,49	1.397,70
1.1.1.8.01.11.000	IMPOSTO SOBRE A PROPRIEDADE PREDIAL E TERRITORIAL URBANA	2.000,00	602,30	0,00	0,00
1.1.1.8.01.12.000	IMPOSTO SOBRE A PROPRIEDADE PREDIAL E TERRITORIAL URBANA	4.130.418,00	5.129.683,79	998.265,79	0,00
1.1.1.8.01.13.000	IMPOSTO SOBRE A PROPRIEDADE PREDIAL E TERRITORIAL URBANA	4.130.418,00	5.091.306,76	960.888,76	0,00
1.1.1.8.01.13.001	RECEITA DA DÍVIDA ATIVA DO IPTU	0,00	38.377,03	38.377,03	0,00
1.1.1.8.01.13.002	RECEITA NÃO CONTABILIZADA - TJ	2.169.916,00	2.967.387,84	797.471,84	0,00
1.1.1.8.01.14.000	IMPOSTO SOBRE A PROPRIEDADE PREDIAL E TERRITORIAL URBANA	0,00	174,69	174,69	0,00
1.1.1.8.01.14.001	CORREÇÃO MONETÁRIA DÍVIDA ATIVA TRIBUTÁRIA (IPTU)	0,00	0,00	0,00	0,00
1.1.1.8.01.20.000	IMPOSTO SOBRE A PROPRIEDADE DE VEÍCULOS AUTOMOTORES -	0,00	0,00	0,00	0,00
1.1.1.8.01.23.000	IMPOSTO SOBRE A PROPRIEDADE DE VEÍCULOS AUTOMOTORES -	6.231.471,00	8.739.286,22	2.510.315,22	2.500,00
1.1.1.8.01.40.000	IMPOSTO SOBRE TRANSMISSÃO "INTER VIVOS" DE BENS IMÓVEIS E DI	6.228.971,00	8.739.286,22	2.510.315,22	0,00
1.1.1.8.01.41.000	IMPOSTO SOBRE TRANSMISSÃO "INTER VIVOS" DE BENS IMÓVEIS E	6.228.971,00	8.739.286,22	2.510.315,22	0,00



# PREFEITURA MUNICIPAL DE NOVA FRIBURGO

Av. Alberto Braune, 225

Centro

NOVA FRIBURGO - RJ

C.N.P.J.: 28.606.630/0001-23

BALANÇO

Dezembro / 2018

Comparativo da Receita Orgada com a Arrecadada - Anexo 10

CONSOLIDADO

Valores expressos em R\$ (1,00)

Código	Descrição	Receita Orgada	Arrec. no Ano	Dif. para Mais	Dif. para Menos
1.1.1.8.01.42.000	IMPOSTO SOBRE TRANSMISSÃO "INTER VIVOS" DE BENS IMÓVEIS E	1.000,00	0,00	0,00	1.000,00
1.1.1.8.01.43.000	IMPOSTO SOBRE TRANSMISSÃO "INTER VIVOS" DE BENS IMÓVEIS E	1.000,00	0,00	0,00	1.000,00
1.1.1.8.01.44.000	IMPOSTO SOBRE TRANSMISSÃO "INTER VIVOS" DE BENS IMÓVEIS E	500,00	0,00	0,00	500,00
1.1.1.8.01.45.000	IMPOSTO SOBRE TRANSMISSÃO "INTER VIVOS" DE BENS IMÓVEIS E	26.087.469,00	29.952.441,07	20.280.646,35	16.415.674,28
1.1.1.8.01.46.000	IMPOSTO SOBRE TRANSMISSÃO "INTER VIVOS" DE BENS IMÓVEIS E	26.087.469,00	29.952.441,07	20.280.646,35	16.415.674,28
1.1.1.8.02.00.000	IMPOSTOS SOBRE A PRODUÇÃO, CIRCULAÇÃO DE MERCADORIAS E	26.087.469,00	29.952.441,07	20.280.646,35	16.415.674,28
1.1.1.8.02.01.000	IMPOSTO SOBRE SERVIÇOS DE QUALQUER NATUREZA - PRINCIPAL	25.622.000,00	28.972.747,84	19.766.422,12	0,00
1.1.1.8.02.02.000	IMPOSTO SOBRE SERVIÇOS DE QUALQUER NATUREZA - PRINCIPAL	0,00	19.766.422,12	19.766.422,12	0,00
1.1.1.8.02.03.001	IMPOSTO SOBRE SERVIÇOS DE QUALQUER NATUREZA - NOTAS	15.400.000,00	9.176.916,28	0,00	192.000,00
1.1.1.8.02.03.002	IMPOSTO SOBRE SERVIÇOS DE QUALQUER NATUREZA - NOTAS	192.000,00	0,00	0,00	760.000,00
1.1.1.8.02.03.004	IMPOSTO SOBRE SERVIÇOS DE QUALQUER NATUREZA - SIAT	760.000,00	0,00	0,00	1.300.000,00
1.1.1.8.02.03.005	IMPOSTO SOBRE SERVIÇOS DE QUALQUER NATUREZA - OBRAS	1.300.000,00	0,00	0,00	20.000,00
1.1.1.8.02.03.006	IMPOSTO SOBRE SERVIÇOS DE QUALQUER NATUREZA - RETIDO N	20.000,00	0,00	0,00	700.000,00
1.1.1.8.02.03.007	IMPOSTO SOBRE SERVIÇOS DE QUALQUER NATUREZA - RETIDO N	700.000,00	0,00	0,00	250.000,00
1.1.1.8.02.03.008	IMPOSTO SOBRE SERVIÇOS DE QUALQUER NATUREZA - EVENTUAL	250.000,00	0,00	0,00	6.970.590,56
1.1.1.8.02.03.009	IMPOSTO SOBRE SERVIÇOS DE QUALQUER NATUREZA - SIMPLES	7.000.000,00	29.409,44	102.945,74	0,00
1.1.1.8.02.03.010	IMPOSTO SOBRE SERVIÇOS DE QUALQUER NATUREZA - MULTAS E	26.446,00	129.391,74	175.942,80	0,00
1.1.1.8.02.32.000	IMPOSTO SOBRE SERVIÇOS DE QUALQUER NATUREZA - DIVIDA ATIV	274.635,00	450.577,80	235.335,69	3.442.055,91
1.1.1.8.02.33.000	IMPOSTO SOBRE SERVIÇOS DE QUALQUER NATUREZA - DIVIDA ATIV	164.388,00	399.723,69	6.108.870,67	3.054.765,91
1.1.1.8.02.34.000	IMPOSTO SOBRE SERVIÇOS DE QUALQUER NATUREZA - DIVIDA ATIV	16.922.353,00	19.590.167,68	4.876.561,48	3.054.765,91
1.1.2.0.00.00.000	TAXAS	5.066.266,00	6.888.061,49	4.676.033,92	3.054.765,91
1.1.2.0.00.00.000	TAXAS PELO EXERCÍCIO DO PODER DE POLÍCIA	4.869.691,00	6.589.958,93	4.676.033,92	3.054.765,91
1.1.2.1.00.00.000	TAXAS DE INSPEÇÃO, CONTROLE E FISCALIZAÇÃO	4.969.691,00	6.589.958,93	4.676.033,92	3.054.765,91
1.1.2.1.01.00.000	TAXAS DE INSPEÇÃO, CONTROLE E FISCALIZAÇÃO - PRINCIPAL	2.613.872,00	3.710.008,79	1.795.083,78	0,00
1.1.2.1.01.10.000	TAXAS DE INSPEÇÃO, CONTROLE E FISCALIZAÇÃO - PRINCIPAL	249.074,00	422.297,85	173.223,85	0,00
1.1.2.1.01.11.000	TAXA DE FISCALIZAÇÃO DE VIGILÂNCIA SANITÁRIA	1.551.390,00	1.941.818,48	390.428,48	0,00
1.1.2.1.01.11.001	TAXA DE LICENÇA PARA FUNCIONAMENTO DE ESTABELECIMENTO	6.110,00	36.841,63	30.731,63	0,00
1.1.2.1.01.11.002	TAXA DE PUBLICIDADE COMERCIAL	435.262,00	101.202,01	0,00	334.059,99
1.1.2.1.01.11.003	TAXA DE APREENSÃO E DEPOSITO				
1.1.2.1.01.11.004					



# PREFEITURA MUNICIPAL DE NOVA FRIBURGO

Av. Alberto Braune, 225

Centro

NOVA FRIBURGO - RJ

C.N.P.J.: 28.606.630/0001-23

BALANÇO

Dezembro / 2018

LEI N. 4.320/64

Comparativo da Receita Orçada com a Arrecadação - Anexo 10

CONSOLIDADO

Valores expressos em R\$ (1,00)

Código	Descrição	Receita Orçada	Arrec. no Ano	Dif. para Mais	Dif. para Menos
1.1.2.1.01.13.005	TAXA - MAIS VALIA	55.000,00	0,00	0,00	55.000,00
1.1.2.1.01.13.005	TAXA LEGALIZAÇÃO OBRAS PARTICULARES(MEIO AMBIENTE)	0,00	811.206,40	811.206,40	0,00
1.1.2.1.01.13.005	TAXA AVERBAÇÃO PREDIAL	308.887,00	379.744,70	379.744,70	0,00
1.1.2.1.01.13.005	TAXA PARA LICENÇA PARA EXECUÇÃO DE OBRAS	7.149,00	0,00	0,00	308.887,00
1.1.2.1.01.13.005	TAXA DE UTILIZAÇÃO DE ÁREA DE DOMÍNIO PÚBLICO	1.000,00	16.897,72	9.748,72	0,00
1.1.2.1.01.13.005	TAXA DE APROVAÇÃO DO PROJETO DE CONTRUÇÃO CIVIL	2.355.819,00	2.879.950,14	2.879.950,14	0,00
1.1.2.1.01.13.005	TAXAS DE INSPEÇÃO, CONTROLE E FISCALIZAÇÃO - DÍVIDA ATIVA	0,00	2.817.129,18	2.817.129,18	0,00
1.1.2.1.01.13.005	RECEITA DÍVIDA ATIVA - DEMAIS TRIBUTOS	0,00	59.641,85	59.641,85	0,00
1.1.2.1.01.13.001	REC DIV ATIVA TX LIC. EXEC. OBRA E URB.ÁREAS PART	0,00	138,07	138,07	0,00
1.1.2.1.01.13.002	REC DIV ATIVA TX CONT.FISC. AMBIENTAL	0,00	3.041,04	3.041,04	0,00
1.1.2.1.01.13.003	REC DIV ATIVA TX DE CEMITÉRIOS	2.355.819,00	0,00	0,00	2.355.819,00
1.1.2.1.01.13.004	OUTRAS RECEITAS DA DÍVIDA ATIVA TRIBUTÁRIA DE OUTROS	96.575,00	298.102,56	201.527,56	0,00
1.1.2.1.01.13.007	TAXA DE CONTROLE E FISCALIZAÇÃO AMBIENTAL	96.575,00	298.102,56	201.527,56	0,00
1.1.2.1.04.10.000	TAXA DE CONTROLE E FISCALIZAÇÃO AMBIENTAL - PRINCIPAL	11.856.087,00	12.702.106,19	1.233.309,19	387.290,00
1.1.2.1.04.10.000	TAXA DE CONTROLE E FISCALIZAÇÃO AMBIENTAL - PRINCIPAL	11.856.087,00	12.702.106,19	1.233.309,19	387.290,00
1.1.2.2.01.10.000	TAXAS PELA PRESTAÇÃO DE SERVIÇOS	11.856.087,00	12.438.472,26	969.675,26	387.290,00
1.1.2.2.01.10.000	TAXAS PELA PRESTAÇÃO DE SERVIÇOS	11.856.087,00	12.438.472,26	969.675,26	387.290,00
1.1.2.2.01.11.000	TAXAS PELA PRESTAÇÃO DE SERVIÇOS - PRINCIPAL	387.290,00	0,00	0,00	387.290,00
1.1.2.2.01.11.000	TAXAS PELA PRESTAÇÃO DE SERVIÇOS - PRINCIPAL	387.290,00	0,00	0,00	387.290,00
1.1.2.2.01.11.001	TAXAS DE SERVIÇOS CADASTRAIS	374.914,00	462.234,00	87.320,00	0,00
1.1.2.2.01.11.003	TAXA DE CEMITÉRIOS	10.901.430,00	11.713.681,08	812.251,08	0,00
1.1.2.2.01.11.004	TAXA DE LIMPEZA PÚBLICA	192.453,00	262.557,18	70.104,18	0,00
1.1.2.2.01.11.005	TAXA DE EXPEDIENTE	0,00	263.633,93	263.633,93	0,00
1.1.2.2.01.13.000	TAXAS PELA PRESTAÇÃO DE SERVIÇOS - DÍVIDA ATIVA	0,00	263.633,93	263.633,93	0,00
1.1.2.2.01.13.001	Taxas pela Prestação de Serviços (Custas Judiciais) - Dívida Ativa	11.000,00	0,00	0,00	11.000,00
1.1.3.0.00.10.000	CONTRIBUIÇÃO DE MELHORIA	1.000,00	0,00	0,00	1.000,00
1.1.3.0.00.10.000	CONTRIBUIÇÃO DE MELHORIA	1.000,00	0,00	0,00	1.000,00




Av. Alberto Braune, 225  
Centro  
NOVA FRIBURGO - RJ  
C.N.P.J.: 28.606.630/0001-23

# PREFEITURA MUNICIPAL DE NOVA FRIBURGO

LEI N. 4.320/64  
Dezembro / 2018  
BALANÇO  
Comparativo da Receita Orçada com a Arrecadação - Anexo 10  
CONSOLIDADO

Valores expressos em R\$ (1,00)

Código	Descrição	Receita Orçada	Arrec. no Ano	Dif. para Mais	Dif. para Menos
1.1.3.0.00.12.000	CONTRIBUIÇÃO DE MELHORIA - MULTAS E JUROS	1.000,00	0,00	0,00	1.000,00
1.1.3.8.00.08.000	CONTRIBUIÇÃO DE MELHORIA - ESPECÍFICA EM	10.000,00	0,00	0,00	10.000,00
1.1.3.8.99.08.000	OUTRAS CONTRIBUIÇÕES DE MELHORIA	10.000,00	0,00	0,00	10.000,00
1.1.3.8.99.10.000	OUTRAS CONTRIBUIÇÕES DE MELHORIA - PRINCIPAL	10.000,00	0,00	0,00	10.000,00
1.1.3.8.99.11.000	OUTRAS CONTRIBUIÇÕES DE MELHORIA - PRINCIPAL	13.190.853,00	15.685.544,94	2.699.433,94	204.742,00
1.2.0.0.00.00.000	CONTRIBUIÇÕES SOCIAIS	1.173.779,00	1.729.452,72	760.415,72	204.742,00
1.2.1.0.00.00.000	CONTRIBUIÇÃO PARA O REGIME PRÓPRIO DE PREVIDÊNCIA SOCIAL - RPF	1.173.779,00	1.729.452,72	760.415,72	204.742,00
1.2.1.0.04.00.000	CONTRIBUIÇÃO DO SERVIDOR ATIVO CIVIL PARA O RPPS	969.037,00	1.522.345,58	553.308,58	0,00
1.2.1.0.04.20.000	CONTRIBUIÇÃO DO SERVIDOR ATIVO CIVIL PARA O RPPS - PRINCIPAL	969.037,00	1.522.345,58	553.308,58	0,00
1.2.1.0.04.21.000	CONTRIBUIÇÃO DO SERVIDOR ATIVO CIVIL PARA O RPPS - PMNF	782.301,00	1.214.649,05	432.348,05	0,00
1.2.1.0.04.21.001	CONTRIBUIÇÃO DO SERVIDOR ATIVO CIVIL PARA O RPPS-CMNF	186.736,00	224.404,91	37.668,91	0,00
1.2.1.0.04.21.002	CONTRIBUIÇÃO DO SERVIDOR ATIVO CIVIL PARA O RPPS-FMS	0,00	67.405,50	67.405,50	0,00
1.2.1.0.04.21.003	CONTRIBUIÇÃO DO SERVIDOR ATIVO CIVIL PARA O RPPS-FMAS	0,00	15.886,12	15.886,12	0,00
1.2.1.0.04.21.004	CONTRIBUIÇÃO DO SERVIDOR ATIVO CIVIL PARA O RPPS	174.181,00	177.554,28	177.554,28	174.181,00
1.2.1.0.04.30.000	CONTRIBUIÇÃO DOS SERVIDORES INATIVOS CIVIS PARA O RPPS -	174.181,00	177.554,28	177.554,28	174.181,00
1.2.1.0.04.31.000	CONTRIBUIÇÃO DO SERVIDORES INATIVOS CIVIS PARA O RPPS -	30.561,00	29.552,86	29.552,86	30.561,00
1.2.1.0.04.40.000	CONTRIBUIÇÃO DOS PENSIONISTAS CIVIS PARA O RPPS	30.561,00	29.552,86	29.552,86	30.561,00
1.2.1.0.04.41.000	CONTRIBUIÇÃO DOS PENSIONISTAS CIVIS PARA O RPPS - PRINCIPAL	30.561,00	29.552,86	29.552,86	30.561,00
1.2.4.0.00.00.000	CONTRIBUIÇÃO PARA O CUSTEIO DO SERVIÇO DE ILUMINAÇÃO PÚBLICA	12.017.074,00	13.956.092,22	1.939.018,22	0,00
1.2.4.0.00.10.000	CONTRIBUIÇÃO PARA O CUSTEIO DO SERVIÇO DE ILUMINAÇÃO PÚBLICA	12.017.074,00	13.956.092,22	1.939.018,22	0,00
1.2.4.0.00.11.000	CONTRIBUIÇÃO PARA O CUSTEIO DO SERVIÇO DE ILUMINAÇÃO PÚBLICA	13.805.904,00	18.195.938,42	9.719.307,98	703.872,00
1.3.0.0.00.00.000	RECEITA PATRIMONIAL	2.698.087,00	6.562.293,26	4.568.078,26	703.872,00
1.3.1.0.00.00.000	EXPLORAÇÃO DO PATRIMÔNIO IMOBILIÁRIO DO ESTADO	2.698.087,00	6.562.293,26	4.568.078,26	703.872,00
1.3.1.0.01.00.000	ALUGUÉIS, ARRENDAMENTOS, FOROS, LAUDÊMIOS, TARIFAS DE OCUPAÇ	616.824,00	661.818,97	44.997,97	3,00
1.3.1.0.01.10.000	ALUGUÉIS E ARRENDAMENTOS	616.824,00	661.818,97	44.997,97	3,00
1.3.1.0.01.11.000	ALUGUÉIS E ARRENDAMENTOS - PRINCIPAL	616.824,00	661.818,97	44.997,97	3,00
1.3.1.0.01.20.000	FOROS, LAUDÊMIOS E TARIFAS DE OCUPAÇÃO	2.081.263,00	5.900.474,29	4.523.080,29	703.869,00



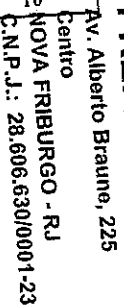
**PREFEITURA MUNICIPAL DE NOVA FRIBURGO**  
Av. Alberto Braune, 225  
Centro  
NOVA FRIBURGO - RJ  
C.N.P.J.: 28.606.630/0001-23

LEI N. 4.320/64  
BALANÇO  
Dezembro / 2018  
Comparativo da Receita Orgada com a Arrecadada - Anexo 10  
CONSOLIDADO

Valores expressos em R\$ (1,00)

Código	Descrição	Receita Orgada	Arrec. no Ano	Dif. para Mais	Dif. para Menos
1.3.1.0.01.28.001	FOROS, LAUDÊMIOS E TARIFAS DE OCUPAÇÃO - PRINCIPAL	2.081.263,00	4.584.634,38	3.207.240,38	703.869,00
1.3.1.0.01.28.001.1	FOROS, LAUDÊMIOS E TARIFAS DE OCUPAÇÃO - DÍVIDA ATIVA	0,00	1.315.839,91	1.315.839,91	0,00
1.3.1.0.01.28.001.1.1	FORO DÍVIDA ATIVA	0,00	1.315.839,91	1.315.839,91	0,00
1.3.1.0.01.28.001.1.1.1	FORO DÍVIDA ATIVA	8.377.168,00	9.345.157,99	3.725.090,47	2.757.100,48
1.3.2.0.00.10.000	VALORES MOBILIÁRIOS	7.835.658,00	9.345.157,99	3.725.090,47	2.215.590,48
1.3.2.0.00.10.000.1	JUROS E CORREÇÕES MONETÁRIAS	4.682.502,00	3.871.866,48	1.402.954,96	2.213.590,48
1.3.2.1.00.10.000.1	REMUNERAÇÃO DE DEPÓSITOS BANCÁRIOS - PRINCIPAL	4.682.502,00	3.871.866,48	1.402.954,96	2.213.590,48
1.3.2.1.00.10.000.1.1	REMUNERAÇÃO DE DEPÓSITOS BANCÁRIOS - PRINCIPAL	8.844,00	45.616,10	36.772,10	0,00
1.3.2.1.00.10.000.1.1.1	REMUNERAÇÃO DE DEPÓSITOS BANCÁRIOS VINCULADOS	47.140,00	914,26	3.612,15	0,00
1.3.2.1.00.10.000.1.1.1.1	RECEITA DE REMUNERAÇÃO DE DEP. BANCÁRIO DE RECURSOS	5.964,00	9.576,15	2.658,29	0,00
1.3.2.1.00.10.000.1.1.1.1.1	RECEITA DE REMUNERAÇÃO DE DEP. BANCÁRIO DE RECURSOS	33.588,00	36.246,29	121.371,77	0,00
1.3.2.1.00.10.000.1.1.1.1.1.1	RECEITA DE REMUNERAÇÃO DE DEP. BANCÁRIO DE RECURSOS	57.832,00	179.203,77	0,00	146.840,18
1.3.2.1.00.10.000.1.1.1.1.1.1.1	REC. REM. DEP. BANC. REC. VINC. - FUNDEB	168.000,00	21.159,82	0,00	5.000,00
1.3.2.1.00.10.000.1.1.1.1.1.1.1.1	REC. REM. DEP. BANC. REC. VINC. - CONVENIOS UNIÃO	5.000,00	0,00	115.682,55	0,00
1.3.2.1.00.10.000.1.1.1.1.1.1.1.1.1	RECEITA DE REMUNERAÇÃO DE DEP. DE POUPANÇA DO CPSSS - AR	12.799,00	128.381,55	0,00	828.658,29
1.3.2.1.00.10.000.1.1.1.1.1.1.1.1.1.1	REC. REM. DEP. BANC. REC. VINC. CONVENIO ESTADO	1.755.000,00	926.341,72	0,00	22.037,00
1.3.2.1.00.10.000.1.1.1.1.1.1.1.1.1.1.1	REC. REM. DEP. BANC. REC. VINC. - AÇÕES E SERVIÇOS PÚBLICOS I	22.037,00	0,00	1.249,79	0,00
1.3.2.1.00.10.000.1.1.1.1.1.1.1.1.1.1.1.1	RECEITA DE REMUNERAÇÃO DE DEP. BANCÁRIOS REC. VINCULADOS	500,00	1.749,79	0,00	119.832,66
1.3.2.1.00.10.000.1.1.1.1.1.1.1.1.1.1.1.1.1	REC. REM. DEP. BANC. REC. VINC. - CIDE	180.650,00	60.817,31	0,00	214.076,88
1.3.2.1.00.10.000.1.1.1.1.1.1.1.1.1.1.1.1.1.1	REC. REM. DEP. BANC. REC. VINC. - FNAS	280.000,00	65.923,14	0,00	1.800,00
1.3.2.1.00.10.000.1.1.1.1.1.1.1.1.1.1.1.1.1.1.1	REC. REM. DEP. BANC. REC. VINC. - SALÁRIO EDUCAÇÃO	1.800,00	0,00	0,00	100,00
1.3.2.1.00.10.000.1.1.1.1.1.1.1.1.1.1.1.1.1.1.1.1	REC. REM. DEP. BANC. REC. VINC. - OUTROS RECURSOS	100,00	0,00	0,00	100,00
1.3.2.1.00.10.000.1.1.1.1.1.1.1.1.1.1.1.1.1.1.1.1.1	PNAT-RECEITA DE REMUNERAÇÃO DE OUTROS RECURSOS	100,00	0,00	0,00	100,00
1.3.2.1.00.10.000.1.1.1.1.1.1.1.1.1.1.1.1.1.1.1.1.1.1	REC. REM. DEP. BANC. REC. VINC. - F.M.MEIO AMBIENTE	100,00	0,00	0,00	100,00
1.3.2.1.00.10.000.1.1.1.1.1.1.1.1.1.1.1.1.1.1.1.1.1.1.1	REC. REM. DEP. BANC. REC. VINC. - F.DESENV. ECONÔMICO	100,00	0,00	0,00	88,00
1.3.2.1.00.10.000.1	REC. REM. DEP. BANC. REC. VINC. - FUNDO HABITAÇÃO	500,00	411,77	0,00	0,00
1.3.2.1.00.10.000.1	REC. REM. DEP. BANC. REC. VINC. - FUNDAÇÃO PRÓ-MEMÓRIA	100,00	3.120,69	3.020,69	0,00
1.3.2.1.00.10.000.1	REC. REM. DEP. BANC. REC. VINC. - FUNDO MUNICIPAL DE CULTURA	83.844,00	92.668,67	8.824,67	0,00
1.3.2.1.00.10.000.1	REC. REM. DEP. BANC. REC. VINC. - CIP				





**PREFEITURA MUNICIPAL DE NOVA FRIBURGO**

BALANÇO

Dezembro / 2018

Comparativo da Receita Original com a Receita Consolidada

Valores expressos em R\$ (1,00

Código	Descrição	Receita Orçada	Arrec. no Ano	Dif. para Mais	Dif. para Menos
1.3.2.1.00.11.039	REC. REM. DEP. BANC. REC. VINC. - PNAE	32.758,00	371,95	0,00	32.386,05
1.3.2.1.00.11.046	REC.REM.DEP.BANC.REC.VINC. - FUNDO MUNICIPAL CALAMIDADE	5.000,00	8.804,13	3.804,13	0,00
1.3.2.1.00.11.047	REC.REM.DEP.BANC.REC.VINC.-FEAS	23.407,00	2.499,43	0,00	20.907,57
1.3.2.1.00.11.050	REC. REM. DEP. BANC. REC. VINC. - FUNDO MUNICIPAL DE MOBILIDADE	97.776,00	135.658,08	37.882,08	0,00
1.3.2.1.00.11.053	REC. REM. DEP. BANC. REC. VINC. - FUNDO ESPECIAL DA	10.000,00	108.475,84	98.475,84	0,00
1.3.2.1.00.11.054	REC. REM. DEP. BANC. REC. VINC. - FUNDO ESPECIAL DA	691.644,00	350.639,07	0,00	341.004,93
1.3.2.1.00.11.055	REC. DE REM. DE OUTROS RECURSOS VINCULADOS - CONVÊNIOS	55.382,00	37.793,48	0,00	17.588,52
1.3.2.1.00.11.056	REC. DE REM. DE OUTROS RECURSOS VINCULADOS - FMDCA	100,00	0,00	0,00	100,00
1.3.2.1.00.11.057	RECEITA DE REMUNERAÇÃO DE OUTROS RECURSOS VINCULADOS	500,00	0,00	0,00	500,00
1.3.2.1.00.11.058	RECEITA DE REMUNERAÇÃO DE OUTROS RECURSOS VINCULADOS	5.000,00	0,00	0,00	5.000,00
1.3.2.1.00.11.059	RECEITA DE REMUNERAÇÃO DE OUTROS RECURSOS VINCULADOS	5.000,00	0,00	0,00	411.244
1.3.2.1.00.11.060	REC. REM. DEP. REC. NÃO VINCULADOS - FMDCAD	1.097.037,00	1.655.493,47	969.700,90	2.000
1.3.2.1.00.11.061	REC. REM. DEP. REC. NÃO VINCULADOS - FMDCAD	3.153.156,00	5.473.291,51	2.322.135,51	2.000
1.3.2.1.00.11.062	REMUNERAÇÃO DE OUTROS DEPÓSITOS DE RECURSOS	3.153.156,00	5.473.291,51	2.322.135,51	2.000
1.3.2.1.00.11.063	REM. DOS REC. DA CONTRIBUIÇÃO DO SERV. CIVIL PARA O PLANO DE	3.153.156,00	5.473.291,51	1.111.191,40	2.000
1.3.2.1.00.11.064	REM. DOS REC. DA CONTRIBUIÇÃO DO SERV. CIVIL PARA O PLANO DE	2.514.345,00	3.625.536,40	1.210.944,11	2.000
1.3.2.1.00.11.065	REMUNERAÇÃO DOS INVESTIMENTOS DO CPSSS EM RENDA FIXA	636.811,00	1.847.755,11	0,00	541.51
1.3.2.1.00.11.066	REMUN. DOS INVEST. DA CPSSS EM RENDA VARIÁVEL	2.000,00	0,00	0,00	541.51
1.3.2.1.00.11.067	REMUNERAÇÃO DOS RECURSOS DA CPSSS - PRINCIPAL	541.510,00	0,00	0,00	541.51
1.3.2.1.00.11.068	DIVIDENDOS	541.510,00	0,00	0,00	541.51
1.3.2.1.00.11.069	DIVIDENDOS	541.510,00	0,00	0,00	416,44
1.3.2.2.00.10.000	DIVIDENDOS - PRINCIPAL	541.510,00	0,00	0,00	416,44
1.3.2.2.00.11.000	DELEGAÇÃO DE SERVIÇOS PÚBLICOS MEDIANTE CONCESSÃO, PERMISSÃO	913.149,00	1.922.820,79	1.428.139,25	414,44
1.3.3.0.00.00.000	DELEGAÇÃO DE SERVIÇOS PÚBLICOS MEDIANTE CONCESSÃO, PERMISSÃO	519.233,00	104.765,54	0,00	414,44
1.3.3.1.00.00.000	DELEGAÇÃO PARA A PRESTAÇÃO DOS SERVIÇOS DE TRANSPORTE	519.233,00	104.765,54	0,00	414,44
1.3.3.1.01.00.000	DELEGAÇÃO PARA A PRESTAÇÃO DOS SERVIÇOS DE TRANSPORTE	519.233,00	104.765,54	0,00	414,44
1.3.3.1.01.10.000	DELEGAÇÃO PARA A PRESTAÇÃO DOS SERVIÇOS DE TRANSPORTE	519.233,00	104.765,54	0,00	414,44
1.3.3.1.01.11.000	DELEGAÇÃO PARA A PRESTAÇÃO DOS SERVIÇOS DE TRANSPORTE	393.916,00	1.818.055,25	1.428.139,25	2,00
1.3.3.9.00.00.000	DEMAIS DELEGAÇÕES DE SERVIÇOS PÚBLICOS	393.916,00	1.818.055,25	1.428.139,25	2,00
1.3.3.9.99.00.000	OUTRAS DELEGAÇÕES DE SERVIÇOS PÚBLICOS	393.916,00	1.818.055,25	1.428.139,25	2,00
1.3.3.9.99.10.000	OUTRAS DELEGAÇÕES DE SERVIÇOS PÚBLICOS	393.916,00	1.818.055,25	1.428.139,25	2,00



Av. Alberto Braune, 225  
Centro  
NOVA FRIBURGO - RJ  
C.N.P.J.: 28.606.630/0001-23


# PREFEITURA MUNICIPAL DE NOVA FRIBURGO

LEI N. 4.320/64  
BALANÇO  
Dezembro / 2018  
Comparativo da Receita Orgada com a Arrecadada - Anexo 10  
CONSOLIDADO

Valores expressos em R\$ (1,00)

Código	Descrição	Receita Orgada	Arrec. no Ano	Dif. para Mais	Dif. para Menos
1.3.3.9.99.11.000	OUTRAS DELEGAÇÕES DE SERVIÇOS PÚBLICOS - PRINCIPAL	393.916,00	1.818.055,25	1.426.139,25	2.000,00
1.3.4.0.00.00.000	EXPLORAÇÃO DE RECURSOS NATURAIS	1.812.300,00	365.666,38	0,00	1.446.633,62
1.3.4.9.00.00.000	EXPLORAÇÃO DE OUTROS RECURSOS NATURAIS	1.812.300,00	365.666,38	0,00	1.446.633,62
1.3.4.9.99.00.000	OUTRAS DELEGAÇÕES PARA EXPLORAÇÃO DE RECURSOS NATURAIS	1.812.300,00	365.666,38	0,00	1.446.633,62
1.3.4.9.99.10.000	OUTRAS DELEGAÇÕES PARA EXPLORAÇÃO DE RECURSOS NATURAIS	1.812.300,00	365.666,38	0,00	1.446.633,62
1.3.4.9.99.11.000	OUTRAS DELEGAÇÕES PARA EXPLORAÇÃO DE RECURSOS NATURAIS	1.452.000,00	292.533,22	0,00	1.159.466,78
1.3.4.9.99.11.001	RECEITA DE OUTORGA DE FORNECIMENTO DE ÁGUA	360.300,00	73.133,16	0,00	287.166,84
1.3.4.9.99.11.002	RECEITA DE REGULARIZAÇÃO DOS SERVIÇOS DE FORNECIMENTO	5.200,00	0,00	0,00	5.200,00
1.3.9.0.00.00.000	DEMAIS RECEITAS PATRIMONIAIS	5.100,00	0,00	0,00	5.100,00
1.3.9.0.00.10.000	DEMAIS RECEITAS PATRIMONIAIS - PRINCIPAL	5.100,00	0,00	0,00	5.100,00
1.3.9.0.00.11.000	DEMAIS RECEITAS PATRIMONIAIS - FMS	5.100,00	0,00	0,00	5.100,00
1.3.9.0.00.11.002	OUTRAS RECEITAS PATRIMONIAIS	179.960,00	457.859,99	292.373,95	14.473,96
1.6.0.0.00.00.000	RECEITA DE SERVIÇOS	179.960,00	457.859,99	292.373,95	14.473,96
1.6.1.0.00.00.000	SERVIÇOS ADMINISTRATIVOS E COMERCIAIS GERAIS	179.960,00	457.859,99	292.373,95	14.473,96
1.6.1.0.01.00.000	SERVIÇOS ADMINISTRATIVOS E COMERCIAIS GERAIS	179.960,00	457.859,99	292.373,95	14.473,96
1.6.1.0.01.10.000	SERVIÇOS ADMINISTRATIVOS E COMERCIAIS GERAIS - PRINCIPAL	2.000,00	0,00	0,00	2.000,00
1.6.1.0.01.11.000	SERVIÇOS EDUCACIONAIS	56.600,00	139.394,18	86.768,14	1.973,99
1.6.1.0.01.11.001	SERVIÇOS ADMINISTRATIVOS	500,00	0,00	0,00	500,00
1.6.1.0.01.11.003	SERVIÇOS ADMINISTRATIVOS	10.000,00	0,00	0,00	10.000,00
1.6.1.0.01.11.004	MENSALIDADES - AMES	110.860,00	318.465,81	207.605,81	11.408.101,41
1.6.1.0.01.11.006	OUTROS SERVIÇOS	322.585.812,02	355.834.618,03	44.378.907,44	6.097.976,61
1.6.1.0.01.11.008	SERVIÇOS DE REBOQUE	147.944.112,69	160.215.516,24	18.162.379,56	6.097.976,61
1.7.0.0.00.00.000	TRANSFERÊNCIAS DA UNIÃO E DE SUAS ENTIDADES	147.944.112,69	160.215.516,24	18.162.379,56	6.097.976,61
1.7.1.0.00.00.000	TRANSFERÊNCIAS DA UNIÃO - ESPECÍFICA EM	59.318.094,00	63.375.635,63	4.508.428,04	450.886,61
1.7.1.8.00.00.000	TRANSFERÊNCIAS DA UNIÃO	58.149.569,61	58.074.138,43	0,00	75.431,18
1.7.1.8.01.00.000	PARTICIPAÇÃO NA RECEITA DA UNIÃO				
1.7.1.8.01.20.000	COTA-PARTE DO FUNDO DE PARTICIPAÇÃO DOS MUNICÍPIOS - COTA				






**PREFEITURA MUNICIPAL DE NOVA FRIBURGO**  
Av. Alberto Braune, 225  
Centro  
NOVA FRIBURGO - RJ  
C.N.P.J.: 28.606.630/0001-23

LEI N. 4.320/64  
BALANÇO  
Dezembro / 2018  
Comparativo da Receita Orçada com a Arrecadada - Anexo 10  
CONSOLIDADO

Valores expressos em R\$ (1,00)

Código	Descrição	Receita Orçada	Arrec. no Ano	Dif. para Mais	Dif. para Menos
1.7.1.8.03.11.095	REDE MUNICIPAL DE URGÊNCIA E EMERGÊNCIA ( RAU-HOSP )	2.677.566,72	2.677.566,72	0,00	0,00
1.7.1.8.03.11.095	TETO MUNICIPAL DO CEREST	360.000,00	360.000,00	0,00	0,00
1.7.1.8.03.11.095	OUTROS PROG. FINANC. TRANSF. FUNDO A FUNDO	100,00	0,00	0,00	100,00
1.7.1.8.03.11.095	OUTROS PROG. FINANC. TRANSF. FUNDO A FUNDO	31.570,76	96.687,75	65.116,99	0,00
1.7.1.8.03.11.095	FAEC AIH - CIRURGIA ELETIVAS	4.567.159,63	5.198.437,80	631.278,17	0,00
1.7.1.8.03.11.095	FAEC - SIA - NEFROLOGIA	218.501,71	21.420,00	0,00	197.081,71
1.7.1.8.03.11.095	FAEC - SIA - MAMOGRAFIA PARA RESTREAMENTO	503,18	2.102,99	1.599,81	0,00
1.7.1.8.03.11.095	FAEC AIH - CIRURGIA OROFACIAL	100,00	0,00	0,00	100,00
1.7.1.8.03.11.080	OUTROS PROGRAMAS ALTA E MEDIA COMPLEXIDADE	5.441,29	1.126,31	0,00	4.314,98
1.7.1.8.03.11.081	FAEC SIA - EXAMES DO LITE MATERNO	653.334,72	870.385,85	217.051,13	0,00
1.7.1.8.03.11.082	PISO FIXO DE VIGILANCIA E PROMOÇÃO DA SAUDE - PVPS	189.127,89	0,00	0,00	189.127,89
1.7.1.8.03.11.089	INCENTIVO PONTUAIS PAÇÕES E SERV.DE VIGILANCIA EM SAUDE	60.000,00	0,00	0,00	60.000,00
1.7.1.8.03.11.095	INCREMENTO PIMPL.MAN.AÇÕES ESTRATEGICAS DE VIGILANCIA	110.155,04	120.483,70	10.328,66	0,00
1.7.1.8.03.11.096	PISO FIXO DE VIGILANCIA SANITARIA	126.038,64	133.755,18	7.716,54	0,00
1.7.1.8.03.11.097	INCENT.AÇÕES VIGIL.E CONTR.DAS DST / AIDS E HEPATITES VIRAL	113.513,79	0,00	0,00	113.513,79
1.7.1.8.03.11.098	PROG.QUALIF.DAS AÇÕES DE VIGIL.EM SAUDE - PVVS	435.006,00	474.552,00	38.546,00	0,00
1.7.1.8.03.11.099	ASSISTÊNCIA FINANCEIRA COMPLEMENTAR - ACE	100,00	0,00	0,00	100,00
1.7.1.8.03.11.100	OUTROS PROGRAMAS FINANCIADOS POR TRANSF. FUNDO A FUNDO	932.014,80	1.032.869,16	100.854,36	0,00
1.7.1.8.03.11.101	COMPONENTE BÁSICO DE ASSISTÊNCIA FARMACÊUTICA	100,00	0,00	0,00	100,00
1.7.1.8.03.11.106	OUTROS PROGRAMAS DE ASSISTÊNCIA FARMACÊUTICA	400.000,00	0,00	0,00	400.000,00
1.7.1.8.03.11.107	QUALIFICAÇÃO DA GESTÃO O SUS	2.500,00	0,00	0,00	2.500,00
1.7.1.8.03.11.117	IMPLANTACÕES DE AÇÕES E SERVIÇOS DE SAÚDE	20.000,00	20.000,00	0,00	0,00
1.7.1.8.03.11.118	PROG. FINANCIAMENTO DAS AÇÕES DE ALIMENTAÇÃO E NUTRIÇÃO	100,00	621.067,30	620.967,30	0,00
1.7.1.8.03.11.119	OUTROS PROG. FINANC. TRANSF. FUNDO A FUNDO	0,00	0,00	0,00	0,00
1.7.1.8.03.11.120	BLOCO DE CUSTEIO DAS AÇÕES E SERVIÇOS PÚBLICOS DE SAÚDE	1.239.750,00	1.815.633,76	927.756,80	558.873,76
1.7.1.8.03.11.125	TRANSFERÊNCIAS DE RECURSOS DO FUNDO NACIONAL DE ASSISTÊNCIA	1.239.750,00	1.815.633,76	927.756,80	558.873,76
1.7.1.8.04.00.000	TRANSFERÊNCIAS DE RECURSOS DO FUNDO NACIONAL DE ASSISTÊNCIA	1.239.750,00	1.815.633,76	927.756,80	558.873,76
1.7.1.8.04.10.000	TRANSFERÊNCIAS DE RECURSOS DO FUNDO NACIONAL DE	1.239.750,00	1.815.633,76	927.756,80	558.873,76
1.7.1.8.04.11.000					



# PREFEITURA MUNICIPAL DE NOVA FRIBURGO

Av. Alberto Braune, 225

Centro

NOVA FRIBURGO - RJ

C.N.P.J.: 28.606.630/0001-23

BALANÇO

Dezembro / 2018

LEI N. 4.320/64

Comparativo da Receita Orçada com a Arrecadação - Anexo 10

CONSOLIDADO

Valores expressos em R\$ (1,00)

Código	Descrição	Receita Orçada	Arrec. no Ano	Dif. para Mais	Dif. para Menos
1.7.1.8.04.1.003	IGD-M - ÍNDICE DE GESTÃO DESCENTR. MUNICIPAL - PBF	81.339,00	68.597,96	0,00	12.741,04
1.7.1.8.04.1.002	IGD SUAS - ÍNDICE DE GESTÃO DESCENTR. SUAS	202.700,00	0,00	0,00	202.700,00
1.7.1.8.04.1.003	IGD SUAS - ÍNDICE DE GESTÃO DESCENTR. SUAS	327.879,00	906.172,50	503.293,50	0,00
1.7.1.8.04.1.003	PISO BÁSICO FIXO	9.156,00	0,00	0,00	9.156,00
1.7.1.8.04.1.003	PISO VARIÁVEL DE MÉDIA COMPLEXIDADE - PETI	176.400,00	176.400,00	0,00	0,00
1.7.1.8.04.1.003	PISO FIXO DE MÉDIA COMPLEXIDADE - CREAS	199.255,00	0,00	424.463,30	199.255,00
1.7.1.8.04.1.003	PISO DE TRANSIÇÃO DE MÉDIA COMPLEXIDADE (LA-DEF. IDOSOS,	108.000,00	664.463,30	0,00	135.021,00
1.7.1.8.04.1.003	PISO DE ALTA COMPLEXIDADE I	135.021,00	0,00	982.836,76	1.129.184,05
1.7.1.8.04.1.007	OUTRAS TRANSF. FNAS	13.836.866,00	13.690.518,71	0,00	796.289,84
1.7.1.8.04.1.008	TRANSFERÊNCIAS DE RECURSOS DO FUNDO NACIONAL DO	10.700.019,00	9.903.729,16	0,00	796.289,84
1.7.1.8.05.00.000	TRANSFERÊNCIAS DO SALÁRIO-EDUCAÇÃO - PRINCIPAL	10.700.019,00	9.903.729,16	0,00	796.289,84
1.7.1.8.05.10.000	TRANSFERÊNCIAS DO SALÁRIO-EDUCAÇÃO - PRINCIPAL	2.000,00	984.836,76	982.836,76	0,00
1.7.1.8.05.20.000	TRANSFERÊNCIAS DIRETAS DO FNDE REFERENTES AO PROGRAMA	2.722.632,00	2.408.241,60	0,00	314.390,40
1.7.1.8.05.30.000	TRANSFERÊNCIAS DIRETAS DO FNDE REFERENTES AO PROGRAMA	412.215,00	393.711,19	0,00	18.503,8
1.7.1.8.05.40.000	TRANSFERÊNCIAS DIRETAS DO FNDE REFERENTES AO PROGRAMA	412.215,00	393.711,19	0,00	18.503,8
1.7.1.8.05.41.000	TRANSFERÊNCIA FINANCEIRA DO ICMS - DESONERAÇÃO - L.C. Nº 87/96	256.309,00	252.819,85	0,00	3.489,1
1.7.1.8.06.00.000	TRANSFERÊNCIA FINANCEIRA DO ICMS - DESONERAÇÃO - L.C. Nº 87/96	256.309,00	252.819,85	0,00	3.489,1
1.7.1.8.06.10.000	TRANSFERÊNCIA FINANCEIRA DO ICMS - DESONERAÇÃO - L.C. Nº 87/96	256.309,00	252.819,85	0,00	3.489,1
1.7.1.8.06.11.000	TRANSFERÊNCIAS DE CONVENÍOS DA UNIÃO E DE SUAS ENTIDADES	100,00	0,00	0,00	100,00
1.7.1.8.10.00.000	TRANSFERÊNCIAS DE CONVENÍOS DA UNIÃO PARA O SISTEMA ÚNICO	100,00	0,00	0,00	100,00
1.7.1.8.10.10.000	TRANSFERÊNCIAS DE CONVENÍOS DA UNIÃO PARA O SISTEMA ÚNICO	100,00	0,00	0,00	100,00
1.7.1.8.10.11.002	TRANSFERÊNCIA DE CONVENÍOS DA UNIÃO PSUS	2.432.614,00	467.947,53	20.617,53	1.985.284,4
1.7.1.8.10.90.000	OUTRAS TRANSFERÊNCIAS DE CONVENÍOS DA UNIÃO - PRINCIPAL	2.432.614,00	467.947,53	20.617,53	1.985.284,4
1.7.1.8.10.91.000	OUTRAS TRANSFERÊNCIAS DE CONVENÍOS DA UNIÃO - PRINCIPAL	48.290,00	68.907,53	20.617,53	0
1.7.1.8.10.91.001	TRANSFERÊNCIA - CORREIOS	48.290,00	68.907,53	20.617,53	0




PREFEITURA MUNICIPAL DE NOVA FRIBURGO  
Av. Alberto Braune, 225  
Centro  
NOVA FRIBURGO - RJ  
C.N.P.J.: 28.606.630/0001-23

LEI N. 4.320/64  
BALANÇO Dezembro / 2018  
Comparativo da Receita Orçada com a Arrecadada - Anexo 10  
CONSOLIDADO

Valores expressos em R\$ (1,00)

Código	Descrição	Receita Orçada	Arrec. no Ano	Dif. para Mais	Dif. para Menos
1.7.1.8.10.9.1.003	RECEITA TRANSF. RESPOSTAS AOS DESATRES E RECONSTRUÇÃO	1.000.000,00	0,00	0,00	1.000.000,00
1.7.1.8.10.9.1.003	RECEITA AQUISIÇÃO MATERIAL DE CONSUMO E SERVIÇO	814.200,00	0,00	0,00	814.200,00
1.7.1.8.10.9.1.003	RECEITA AQUISIÇÃO MATERIAL DE CONSUMO E SERVIÇO	570.124,00	399.040,00	0,00	171.084,00
1.7.1.8.10.9.1.005	OUTRAS TRANSFERÊNCIAS DE CONVÊNIOS DA UNIÃO	461.788,00	0,00	0,00	461.788,00
1.7.1.8.10.9.1.005	OUTRAS TRANSFERÊNCIAS DA UNIÃO	461.788,00	0,00	0,00	461.788,00
1.7.1.8.99.1.0.000	OUTRAS TRANSFERÊNCIAS DA UNIÃO - PRINCIPAL	461.788,00	0,00	0,00	461.788,00
1.7.1.8.99.1.0.000	OUTRAS TRANSFERÊNCIAS DA UNIÃO - PRINCIPAL	297.222,00	0,00	0,00	297.222,00
1.7.1.8.99.1.1.001	FEX	164.566,00	0,00	0,00	164.566,00
1.7.1.8.99.1.1.001	OUTRAS TRANSFERÊNCIAS DA UNIÃO	108.653.576,00	122.279.680,14	14.567.767,56	1.011.663,42
1.7.2.0.00.00.000	TRANSFERÊNCIAS DOS ESTADOS E DO DISTRITO FEDERAL E DE SUAS	108.653.576,00	122.279.680,14	14.567.767,56	1.011.663,42
1.7.2.0.00.00.000	TRANSFERÊNCIAS DOS ESTADOS - ESPECÍFICA EM	99.915.725,00	110.452.656,69	10.921.482,73	384.551,04
1.7.2.8.01.00.000	PARTICIPAÇÃO NA RECEITA DOS ESTADOS	76.731.464,00	85.050.496,84	8.319.032,84	0,00
1.7.2.8.01.10.000	COTA-PARTE DO ICMS - PRINCIPAL	76.731.464,00	85.050.496,84	8.319.032,84	0,00
1.7.2.8.01.11.000	COTA-PARTE DO IPVA	20.991.563,00	23.054.671,07	2.063.108,07	0,00
1.7.2.8.01.20.000	COTA-PARTE DO IPVA - PRINCIPAL	1.556.026,00	2.095.367,82	539.341,82	0,00
1.7.2.8.01.21.000	COTA-PARTE DO IPI - MUNICÍPIOS	1.556.026,00	2.095.367,82	539.341,82	0,00
1.7.2.8.01.30.000	COTA-PARTE DO IPI - MUNICÍPIOS - PRINCIPAL	636.672,00	252.120,96	0,00	384.551,04
1.7.2.8.01.31.000	COTA-PARTE DA CONTRIBUIÇÃO DE INTERVENÇÃO NO DOMÍNIO	636.672,00	252.120,96	0,00	384.551,04
1.7.2.8.01.40.000	COTA-PARTE DA CONTRIBUIÇÃO DE INTERVENÇÃO NO DOMÍNIO	2.588.688,00	5.373.864,26	2.785.176,26	0,00
1.7.2.8.01.41.000	TRANSFERÊNCIA DA COTA-PARTE DA COMPENSAÇÃO FINANCEIRA (25%)	2.588.688,00	5.373.864,26	2.785.176,26	0,00
1.7.2.8.02.00.000	TRANSFERÊNCIA DA COTA-PARTE DA COMPENSAÇÃO FINANCEIRA PELA	2.588.688,00	5.373.864,26	2.785.176,26	0,00
1.7.2.8.02.30.000	COTA-PARTE ROYALTIES - COMPENSAÇÃO FINANCEIRA PELA	5.428.970,00	6.177.978,57	861.108,57	112.100,00
1.7.2.8.02.31.000	TRANSFERÊNCIA DE RECURSOS DO ESTADO PARA PROGRAMAS DE	5.428.970,00	6.177.978,57	861.108,57	112.100,00
1.7.2.8.03.00.000	TRANSFERÊNCIA DE RECURSOS DO ESTADO PARA PROGRAMAS DE	5.428.970,00	6.177.978,57	861.108,57	112.100,00
1.7.2.8.03.10.000	TRANSFERÊNCIA DE RECURSOS DO ESTADO PARA PROGRAMAS DE	4.800.000,00	4.800.000,00	0,00	0,00
1.7.2.8.03.11.000	TRANSF. RECEITA DO ESTADO P/PROGRAMA DE SAÚDE UPA	4.800.000,00	4.800.000,00	0,00	0,00
1.7.2.8.03.11.005	TRANSF. RECEITA DO ESTADO P/PROGRAMA DE SAÚDE UPA	112.000,00	0,00	0,00	112.000,00
1.7.2.8.03.11.006	TRANSF. RECEITA DO ESTADO P/PROGRAMA DE SAÚDE COF	112.000,00	0,00	0,00	112.000,00



# PREFEITURA MUNICIPAL DE NOVA FRIBURGO

Av. Alberto Braune, 225

Centro

NOVA FRIBURGO - RJ

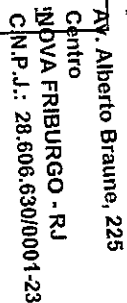
C.N.P.J.: 28.606.630/0001-23

LEI N. 4.320/64  
BALANÇO  
Dezembro / 2018  
Comparativo da Receita Orgada com a Arrecada - Anexo 10  
CONSOLIDADO

Valores expressos em R\$ (1,00)

Código	Descrição	Receita Orgada	Arrec. no Ano	Dif. para Mais	Dif. para Menos
1.7.2.8.03.1.5007	TRANSF. RECEITA DO ESTADO P/PROGRAMA DE ASSISTÊNCIA	456.870,00	1.317.978,57	861.108,57	0,00
1.7.2.8.03.1.5008	PROMOÇÃO DA SAÚDE E VIGILÂNCIA EPIDEMIOLÓGICA	60.000,00	60.000,00	0,00	0,00
1.7.2.8.03.1.5009	OUTROS TRANSFERÊNCIAS REC. ESTADO P/PROGRAMA DE SAÚDE	100,00	0,00	0,00	100,00
1.7.2.8.03.1.5009	OUTROS TRANSFERÊNCIAS REC. ESTADO P/PROGRAMA DE SAÚDE	38.600,00	3.160,00	0,00	35.440,00
1.7.2.8.10.0.000	TRANSFERÊNCIA DE CONVÊNIO DOS ESTADOS PARA O SISTEMA ÚNICO	100,00	0,00	0,00	100,00
1.7.2.8.10.0.000	TRANSFERÊNCIAS DE CONVÊNIO DOS ESTADOS PARA O SISTEMA ÚNICO	100,00	0,00	0,00	100,00
1.7.2.8.10.1.000	TRANSFERÊNCIA DE CONVÊNIO DO ESTADO PARA PROGRAMA DE SAÚDE	100,00	3.160,00	0,00	35.340,00
1.7.2.8.10.1.000	TRANSFERÊNCIA DE CONVÊNIO DO ESTADO PARA PROGRAMA DE SAÚDE	38.500,00	3.160,00	0,00	35.340,00
1.7.2.8.10.1.000	OUTRAS TRANSFERÊNCIAS DE CONVÊNIO DOS ESTADOS	38.500,00	3.160,00	0,00	35.340,00
1.7.2.8.10.91.000	OUTRAS TRANSFERÊNCIAS DE CONVÊNIO DOS ESTADOS - PRINCIPAL	38.500,00	3.160,00	0,00	35.340,00
1.7.2.8.10.91.000	OUTRAS TRANSFERÊNCIAS DE CONVÊNIO DOS ESTADOS	681.593,00	272.020,62	0,00	479.572,38
1.7.2.8.10.91.000	OUTRAS TRANSFERÊNCIAS DOS ESTADOS	681.593,00	272.020,62	0,00	479.572,38
1.7.2.8.99.00.000	OUTRAS TRANSFERÊNCIAS DOS ESTADOS - PRINCIPAL	681.593,00	272.020,62	0,00	479.572,38
1.7.2.8.99.11.000	PROTEÇÃO SOCIAL BÁSICA	240.820,00	0,00	0,00	102.578,00
1.7.2.8.99.11.001	PROTEÇÃO SOCIAL - PAEFI	102.578,00	0,00	0,00	102.578,00
1.7.2.8.99.11.002	PROTEÇÃO SOCIAL ESPECIAL - PETI	124.648,00	72.613,12	0,00	52.034,88
1.7.2.8.99.11.003	OUTRAS TRANSFERÊNCIAS DO ESTADO	4.268.708,00	0,00	0,00	4.268.708,00
1.7.2.8.99.11.004	TRANSFERÊNCIAS DE INSTITUIÇÕES PRIVADAS	4.268.708,00	0,00	0,00	4.268.708,00
1.7.4.0.00.00.000	TRANSFERÊNCIAS DE INSTITUIÇÕES PRIVADAS - PRINCIPAL	4.268.708,00	0,00	0,00	4.268.708,00
1.7.4.0.00.10.000	OUTRAS TRANSFERÊNCIAS DE INSTITUIÇÕES PÚBLICAS	4.268.708,00	0,00	0,00	4.268.708,00
1.7.4.0.00.11.000	TRANSFERÊNCIAS DE OUTRAS INSTITUIÇÕES PÚBLICAS	61.687.415,33	73.337.175,65	11.649.760,32	0,00
1.7.4.0.00.11.002	TRANSFERÊNCIAS DE OUTRAS INSTITUIÇÕES PÚBLICAS - ESPECÍFICA EM	61.687.415,33	73.337.175,65	11.649.760,32	0,00
1.7.5.0.00.00.000	TRANSFERÊNCIAS DE RECURSOS DO FUNDO DE MANUTENÇÃO E	61.687.415,33	73.337.175,65	11.649.760,32	0,00
1.7.5.8.01.00.000	TRANSFERÊNCIAS DE RECURSOS DO FUNDO DE MANUTENÇÃO E	61.687.415,33	73.337.175,65	11.649.760,32	0,00
1.7.5.8.01.10.000	TRANSFERÊNCIAS DE RECURSOS DO FUNDO DE MANUTENÇÃO E	61.687.415,33	73.337.175,65	11.649.760,32	0,00
1.7.5.8.01.11.000	TRANSFERÊNCIAS DE RECURSOS DO FUNDO DE MANUTENÇÃO E	32.000,00	2.246,00	0,00	29.754,00
1.7.7.0.00.00.000	TRANSFERÊNCIAS DE PESSOAS FÍSICAS	32.000,00	2.246,00	0,00	29.754,00





**PREFEITURA MUNICIPAL DE NOVA FRIBURGO**

**—AY. Alberto Braune, 225**

**Centro**

NOVA FRIBURGO - RJ

C.N.P.J.: 28.606.630/0001-22

**BALANÇO**      **Dezembro / 2018**

**Comparativo da Receita Orgada com a Arrecadada - Anexo 10**

**CONSOLIDADO**

BALANÇO


Dezembro / 2018

LEI N. 4.320/64

Valores expressos em R\$ (1,00)

Nova Friburgo		Receita Orçada		Arrec. no Ano		Dif. para Mais		Dif. para Menos	
Código	Descrição								
1.7.7.0.00.11.008	TRANSFERÊNCIAS DE PESSOAS FÍSICAS	32.000,00		2.246,00		0,00		29.754,00	
1.7.7.0.00.11.008	TRANSFERÊNCIAS DE PESSOAS FÍSICAS - PRINCIPAL	32.000,00		2.246,00		0,00		29.754,00	
1.7.7.0.00.11.002	OUTRAS TRANSFERÊNCIAS DE PESSOAS	4.132.226,00		5.534.116,57		3.377.195,37		1.975.304,80	
1.7.7.0.00.11.002	OUTRAS TRANSFERÊNCIAS DE PESSOAS	104.969,00		1.455.983,42		1.351.014,42		0,00	
1.9.0.0.00.00.008	OUTRAS RECEITAS CORRENTES	101.969,00		1.452.908,60		1.350.939,60		0,00	
1.9.1.0.00.00.008	MULTAS ADMINISTRATIVAS, CONTRATAIS E JUDICIAIS	101.969,00		1.452.908,60		1.350.939,60		0,00	
1.9.1.0.01.00.008	MULTAS PREVISTAS EM LEGISLAÇÃO ESPECÍFICA	101.969,00		1.452.908,60		1.350.939,60		0,00	
1.9.1.0.01.10.000	MULTAS PREVISTAS EM LEGISLAÇÃO ESPECÍFICA - PRINCIPAL	88.517,00		1.344.921,50		1.256.404,50		0,00	
1.9.1.0.01.11.000	MULTAS PREVISTAS NA LEGISLAÇÃO DE TRÂNSITO	13.452,00		107.987,10		94.535,10		0,00	
1.9.1.0.01.11.001	MULTAS POR AUTO DE INFRAÇÃO	3.000,00		3.074,82		74,82		0,00	
1.9.1.0.01.11.003	MULTAS APLICADAS PELOS TRIBUNAIS DE CONTAS	3.000,00		3.074,82		74,82		0,00	
1.9.1.0.07.00.000	MULTAS APLICADAS PELOS TRIBUNAIS DE CONTAS	3.000,00		3.074,82		74,82		0,00	
1.9.1.0.07.10.000	MULTAS APLICADAS PELOS TRIBUNAIS DE CONTAS - PRINCIPAL	122.753,00		1.042.416,15		969.291,25		43.500,00	
1.9.2.0.00.00.000	INDENIZAÇÕES, RESTITUIÇÕES E RESSARCIMENTOS	44.100,00		600,00		0,00		43.500,00	
1.9.2.1.00.00.000	INDENIZAÇÕES	44.100,00		600,00		0,00		43.500,00	
1.9.2.1.99.00.000	OUTRAS INDENIZAÇÕES	44.100,00		600,00		0,00		43.500,00	
1.9.2.1.99.10.000	OUTRAS INDENIZAÇÕES - PRINCIPAL	78.653,00		1.041.816,15		969.291,25		6.128,10	
1.9.2.2.00.00.000	RESTITUIÇÕES	78.653,00		1.041.816,15		969.291,25		6.128,10	
1.9.2.2.99.00.000	OUTRAS RESTITUIÇÕES	78.653,00		1.041.816,15		969.291,25		6.128,10	
1.9.2.2.99.10.000	OUTRAS RESTITUIÇÕES - PRINCIPAL	3.904.504,00		3.035.717,00		1.056.889,70		287.870,00	
1.9.9.0.00.00.000	DEMAIS RECEITAS CORRENTES	300.000,00		12.129,48		0,00		287.870,00	
1.9.9.0.03.00.000	COMPENSAÇÕES FINANCEIRAS ENTRE O REGIME GERAL E OS REGIMES	300.000,00		12.129,48		0,00		287.870,00	
1.9.9.0.03.10.000	COMPENSAÇÕES FINANCEIRAS ENTRE O REGIME GERAL E OS REGIM	300.000,00		12.129,48		0,00		287.870,00	
1.9.9.0.12.00.000	ENCARGOS LEGAIS PELA INSCRIÇÃO EM DÍVIDA ATIVA E RECEITAS DE Q	0,00		0,00		0,00		0,00	






AV. Alberto Braune, 225  
Centro  
NOVA FRIBURGO - RJ  
C.N.P.J.: 28.606.630/0001-23

# PREFEITURA MUNICIPAL DE NOVA FRIBURGO

LEI N. 4.320/64  
BALANÇO  
Dezembro / 2018  
Comparativo da Receita Orçada com a Arrecadação - Anexo 10  
CONSOLIDADO

Valores expressos em R\$ (1,00)

Código	Descrição	Receita Orçada	Arrec. no Ano	Dif. para Mais	Dif. para Menos
1.9.9.0.12.1.000	ENCARGOS LEGAIS PELA INSCRIÇÃO EM DÍVIDA ATIVA	0,00	0,00	0,00	0,00
1.9.9.0.12.1.000	ENCARGOS LEGAIS PELA INSCRIÇÃO EM DÍVIDA ATIVA - PRINCIPAL	0,00	0,00	0,00	0,00
1.9.9.0.12.1.000	Encargos Legais pela inscrição em Dívida Ativa (Honorários) - Principal	3.604.504,00	3.023.587,52	1.056.869,70	1.637.806,18
1.9.9.0.12.1.000	OUTRAS RECEITAS	109.251,00	402.804,91	339.307,43	45.753,52
1.9.9.0.99.0.000	RECEITA DE HONORÁRIOS DE ADVOGADOS	790.300,00	626.997,86	0,00	163.302,14
1.9.9.0.99.0.000	OUTRAS RECEITAS DIVERSAS	0,00	46.301,06	46.301,06	0,00
1.9.9.0.99.0.000	OUTORGA ONEROSA DO DIREITO DE CONSTRUIR	200.063,00	168.941,93	147.127,63	178.248,70
1.9.9.0.99.0.000	OUTRAS RECEITAS CORRENTES	2.504.890,00	1.778.541,76	524.153,58	1.250.501,82
1.9.9.0.99.0.000	OUTRAS RECEITAS - PRIMÁRIAS	8.000,00	5.038,61	2038,61	5.000,00
1.9.9.0.99.10.000	OUTRAS RECEITAS - PRIMÁRIAS - DÍVIDA ATIVA	3.000,00	5.038,61	2038,61	0,00
1.9.9.0.99.12.000	RECEITA DE DÍVIDA ATIVA NÃO TRIBUTÁRIA DE OUTRAS RECEITAS -	5.000,00	0,00	0,00	828.503,48
1.9.9.0.99.12.001	RECEITA DE DÍVIDA ATIVA NÃO TRIBUTÁRIA DE OUTRAS RECEITAS -	829.688,00	74.399,27	732.14,75	791.502,00
1.9.9.0.99.12.002	OUTRAS RECEITAS - PRIMÁRIAS - DÍVIDA ATIVA - MULTAS E JUROS	791.502,00	10.407,37	10.407,37	37.001,48
1.9.9.0.99.13.000	RECEITA DE DÍVIDA ATIVA NÃO TRIBUTÁRIA DE OUTRAS RECEITAS	38.186,00	1.184,52	0,00	0,00
1.9.9.0.99.13.001	RECEITA DA DÍVIDA ATIVA NÃO TRIBUTÁRIA DE OUTRAS RECEITAS	0,00	62.807,38	62.807,38	416.998,33
1.9.9.0.99.13.002	RECEITA DE DÍVIDA ATIVA NÃO TRIBUTÁRIA DE OUTRAS RECEITAS -	1.667.202,00	1.699.103,88	448.900,22	0,00
1.9.9.0.99.13.003	OUTRAS RECEITAS - PRIMÁRIAS - DÍVIDA ATIVA - MULTAS E JUROS	1.231.600,00	1.680.500,22	448.900,22	8.296,00
1.9.9.0.99.14.000	OUTRAS MULTAS E JUROS DE MORA DA DÍVIDA ATIVA DE OUTRAS	8.296,00	0,00	0,00	12.165,53
1.9.9.0.99.14.001	MULTAS E JUROS DA DÍVIDA ATIVA - AMES	30.769,00	18.603,66	0,00	396.537,67
1.9.9.0.99.14.002	MULTAS E JUROS DE MORA DE OUTROS TRIBUTOS (TAXAS)	396.537,00	0,00	0,00	125.044.527,7
1.9.9.0.99.14.003	MULTAS E JUROS DE MORA DA DÍVIDA ATIVA DE OUTROS TRIBUTOS	132.166.055,38	14.985.227,65	7.844.700,07	12.400.000,00
1.9.9.0.99.14.004	RECEITAS DE CAPITAL	12.400.000,00	0,00	0,00	12.400.000,00
2.0.0.0.00.00.000	OPERAÇÕES DE CRÉDITO	12.400.000,00	0,00	0,00	12.400.000,00
2.1.0.0.00.00.000	OPERAÇÕES DE CRÉDITO - MERCADO INTERNO	12.400.000,00	0,00	0,00	12.400.000,00
2.1.1.0.00.00.000	OPERAÇÕES DE CRÉDITO - MERCADO INTERNO - ESTADOS/DI/MUNICIPIC	12.400.000,00	0,00	0,00	12.400.000,00
2.1.1.8.00.00.000	OPERAÇÕES DE CRÉDITO INTERNAS DE ESTADOS/DI/MUNICIPIOS	12.400.000,00	0,00	0,00	12.400.000,00
2.1.1.8.01.00.000	OPERAÇÕES DE CRÉDITO INTERNAS PARA PROGRAMAS DE	12.400.000,00	0,00	0,00	12.400.000,00
2.1.1.8.01.50.000					



# PREFEITURA MUNICIPAL DE NOVA FRIBURGO

Av. Alberto Braune, 225

Centro

NOVA FRIBURGO - RJ

C.N.P.J.: 28.606.630/0001-23

BALANÇO

Dezembro / 2018

LEI N. 4.320/64

Comparativo da Receita Orgada com a Arrecadada - Anexo 10

CONSOLIDADO

Valores expressos em R\$ (1,00)

Código	Descrição	Receita Orgada	Arrec. no Ano	Dif. para Mais	Dif. para Menos
2.1.1.8.01.51.90.00	OPERAÇÕES DE CRÉDITO INTERNAS PARA PROGRAMAS DE	12.400.000,00	0,00	0,00	12.400.000,00
2.1.1.8.01.51.90.00	OPERAÇÕES DE CRÉDITO INTERNAS PARA PROG. DE MODERN. DA	12.400.000,00	0,00	0,00	12.400.000,00
2.1.1.8.01.51.90.00	OPERAÇÕES DE CRÉDITO INTERNAS PARA PROG. DE MODERN. DA	215.788,57	373.573,44	157.784,87	0,00
2.2.0.0.00.00.00.00	ALIENAÇÃO DE BENS	215.788,57	373.573,44	157.784,87	0,00
2.2.1.0.00.00.00.00	ALIENAÇÃO DE BENS MÓVEIS	215.788,57	373.573,44	157.784,87	0,00
2.2.1.3.00.00.00.00	ALIENAÇÃO DE BENS MÓVEIS E SEMOVENTES	215.788,57	373.573,44	157.784,87	0,00
2.2.1.3.00.00.00.00	ALIENAÇÃO DE BENS MÓVEIS E SEMOVENTES - PRINCIPAL	215.788,57	373.573,44	157.784,87	0,00
2.2.1.3.00.00.00.00	ALIENAÇÃO DE BENS MÓVEIS E SEMOVENTES - PRINCIPAL	215.788,57	373.573,44	157.784,87	0,00
2.2.1.3.00.00.00.00	ALIENAÇÃO DE OUTROS BENS MÓVEIS	119.560.266,41	14.611.654,21	7.685.915,20	112.634.527,40
2.2.1.3.00.00.00.00	TRANSFERÊNCIAS DE CAPITAL	108.582.161,41	12.345.148,43	7.685.915,20	103.922.928,18
2.4.0.0.00.00.00.00	TRANSFERÊNCIAS DA UNIÃO E DE SUAS ENTIDADES	108.582.161,41	12.345.148,43	7.685.915,20	103.922.928,18
2.4.1.0.00.00.00.00	TRANSFERÊNCIAS DA UNIÃO	3.543.004,80	11.228.820,00	7.685.915,20	100,00
2.4.1.8.03.00.00.00	TRANSFERÊNCIAS DE RECURSOS DO SISTEMA ÚNICO DE SAÚDE - SUS	3.543.004,80	11.228.820,00	7.685.915,20	100,00
2.4.1.8.03.00.00.00	TRANSFERÊNCIAS DE RECURSOS DO SISTEMA ÚNICO DE SAÚDE - SU	3.543.004,80	11.228.820,00	7.685.915,20	100,00
2.4.1.8.03.00.00.00	TRANSFERÊNCIAS DE RECURSOS DO SISTEMA ÚNICO DE SAÚDE - S	3.542.904,80	11.228.820,00	7.685.915,20	0,00
2.4.1.8.03.00.00.00	TRANSFERÊNCIAS DE RECURSOS DO SISTEMA ÚNICO DE SAÚDE - S	100,00	0,00	0,00	103.922.828,18
2.4.1.8.03.00.00.00	OUTRAS TRANSFERÊNCIAS FUNDO A FUNDO	105.039.156,61	1.116.328,43	0,00	100,00
2.4.1.8.03.00.00.00	TRANSFERÊNCIA DE CONVÊNIOS DA UNIÃO E DE SUAS ENTIDADES	100,00	0,00	0,00	100,00
2.4.1.8.03.00.00.00	TRANSFERÊNCIAS DE CONVÊNIO DA UNIÃO PARA O SISTEMA ÚNICO	100,00	0,00	0,00	7.535.000,00
2.4.1.8.03.00.00.00	TRANSFERÊNCIAS DE CONVÊNIO DA UNIÃO PARA O SISTEMA ÚNICO	7.535.000,00	0,00	0,00	7.535.000,00
2.4.1.8.03.00.00.00	TRANSFERÊNCIAS DE CONVÊNIO DA UNIÃO DESTINADAS A PROGRAM	7.535.000,00	0,00	0,00	7.535.000,00
2.4.1.8.03.00.00.00	TRANSFERÊNCIAS DE CONVÊNIO DA UNIÃO DESTINADAS A	7.535.000,00	0,00	0,00	96.387.728,18
2.4.1.8.03.00.00.00	TRANSFERÊNCIAS DE CONVÊNIO DA UNIÃO DESTINADAS A	97.504.056,61	1.116.328,43	0,00	96.387.728,18
2.4.1.8.03.00.00.00	OUTRAS TRANSFERÊNCIAS DE CONVÊNIOS DA UNIÃO - PRINCIPAL	97.504.056,61	1.116.328,43	0,00	8.711.599,20
2.4.1.8.03.00.00.00	OUTRAS TRANSFERÊNCIAS DE CONVÊNIOS DA UNIÃO - PRINCIPAL	10.978.105,00	2.266.505,78	0,00	8.711.599,20
2.4.2.0.00.00.00.00	TRANSFERÊNCIAS DOS ESTADOS, DISTRITO FEDERAL, E DE SUAS	10.978.105,00	2.266.505,78	0,00	8.711.599,20
2.4.2.8.00.00.00.00	TRANSFERÊNCIAS DOS ESTADOS, DISTRITO FEDERAL, E DE SUAS	10.978.105,00	2.266.505,78	0,00	8.711.599,20
2.4.2.8.00.00.00.00	TRANSFERÊNCIAS DOS ESTADOS, DISTRITO FEDERAL, E DE SUAS	10.978.105,00	2.266.505,78	0,00	100,00
2.4.2.8.00.00.00.00	TRANSFERÊNCIAS DE CONVÊNIOS DOS ESTADOS E DO DISTRITO FEDEI	100,00	0,00	0,00	100,00
2.4.2.8.00.00.00.00	TRANSFERÊNCIAS DE CONVÊNIOS DOS ESTADOS E DO DISTRITO FEDEI	100,00	0,00	0,00	100,00
2.4.2.8.00.00.00.00	TRANSFERÊNCIAS DE CONVÊNIOS DOS ESTADOS PARA O SISTEMA	100,00	0,00	0,00	100,00



# PREFEITURA MUNICIPAL DE NOVA FRIBURGO

Av. Alberto Braune, 225

Centro

NOVA FRIBURGO - RJ

C.N.P.J.: 28.606.630/0001-23

BALANÇO

Dezembro / 2018

LEI N. 4.320/64

Comparativo da Receita Orgada com a Arrecadada - Anexo 10

CONSOLIDADO

Valores expressos em R\$ (1,00)

Código	Descrição	Receita Orgada	Arrec. no Ano	Dif. para Mais	Dif. para Menos
2.4.2.8.10.1.1.000	TRANSFERÊNCIAS DE CONVENÍOS DOS ESTADOS PARA O SISTEMA	100,00	0,00	0,00	100,00
2.4.2.8.10.90.000	OUTRAS TRANSFERÊNCIAS DE CONVENÍO DOS ESTADOS	10.978.005,00	2.266.505,78	0,00	8.711.499,22
2.4.2.8.10.90.000	OUTRAS TRANSFERÊNCIAS DE CONVENÍO DOS ESTADOS - PRINCIPAL	10.978.005,00	2.266.505,78	0,00	8.711.499,22
2.4.2.8.10.91.000	CONVENIO SOMANDO FORÇAS - OBRAS	10.938.005,00	0,00	0,00	40.000,00
2.4.2.8.10.91.000	OUTRAS TRANSFERÊNCIAS DE CONVENÍOS DOS ESTADOS	40.000,00	0,00	0,00	10.000,40
2.4.2.8.10.91.000	OUTRAS RECEITAS DE CAPITAL	10.000,40	0,00	0,00	10.000,40
2.9.0.0.00.00.000	DEMAIS RECEITAS DE CAPITAL	10.000,40	0,00	0,00	10.000,40
2.9.0.0.00.00.000	DEMAIS RECEITAS DE CAPITAL	10.000,40	0,00	0,00	10.000,40
2.9.0.0.00.11.000	DEMAIS RECEITAS DE CAPITAL - PRINCIPAL	10.000,40	0,00	0,00	10.000,40
2.9.0.0.00.11.000	OUTRAS RECEITAS VENDAS DE AÇÕES PMNF	18.298.888,00	16.165.520,96	773.803,55	2.907.170,59
2.9.0.0.00.11.001	RECEITA INTRAORÇAMENTARIA	1.196.921,00	1.853.860,98	656.939,98	0,00
7.0.0.0.00.00.000	CONTRIBUIÇÃO PATRONAL SERVIDOR ATIVO CIVIL - PMNF	326.889,00	339.414,04	12.525,04	0,00
7.2.1.0.04.21.001	CONTRIBUIÇÃO PATRONAL SERVIDOR ATIVO CIVIL - CMNF	0,00	80.279,13	80.279,13	0,00
7.2.1.0.04.21.002	CONTRIBUIÇÃO PATRONAL SERVIDOR ATIVO CIVIL - FMS	0,00	24.059,40	24.059,40	0,00
7.2.1.0.04.21.003	CONTRIBUIÇÃO PATRONAL SERVIDOR ATIVO CIVIL - FMAS	16.775.078,00	13.867.907,41	90875,77	2.125.526,00
7.2.1.0.04.21.004	COBERTURA DÉFICIT AT. ART. 14 LM 385/2010	-31.653.217,32	-33.687.867,60	90875,77	2.125.526,00
7.9.0.0.01.11.001	DEDUÇÃO DA RECEITA CORRENTE	-31.653.217,32	-33.687.867,60	15.086,75	0,00
9.0.0.0.00.00.000	DEDUÇÃO DA RECEITA CORRENTE	-11.629.913,92	-11.614.827,17	75.091,15	0,00
9.7.0.0.00.00.000	DEDUÇÃO DA RECEITA DO FPM - FUNDEB E REDUTOR FINANCEIRO	-116.231,00	-41.139,85	697,87	0,00
9.7.1.8.01.21.001	DEDUÇÃO DA RECEITA PARA FORMAÇÃO DO FUNDEB - ITR	-51.261,80	-50.563,93	0,00	1.606.266,00
9.7.1.8.01.51.001	DEDUÇÃO DA RECEITA PARA FORMAÇÃO DO FUNDEB - ICMS	-15.346.292,80	-4.609.704,08	0,00	411.391,00
9.7.2.8.01.11.001	DEDUÇÃO DA RECEITA PARA FORMAÇÃO DO FUNDEB - IPVA	-311.205,20	-419.073,58	0,00	107.868,00
9.7.2.8.01.21.001	DEDUÇÃO DA RECEITA PARA FORMAÇÃO DO FUNDEB - IPI				
9.7.2.8.01.31.001					

Total Geral:

R\$ 558.157.069,00

R\$ 493.809.484,86

R\$ 0,00

R\$ 64.347.584,00

Total de Registros: 429

Imprimindo: 102.108.2.193

Sistema Desenvolvido pela Modernização Pública e Informática Ltda - Rio de Janeiro - (21) 3848-0080

12/02/2019 10:30:26



# PREFEITURA MUNICIPAL DE NOVA FRIBURGO

Av. Alberto Braune, 225

Centro

NOVA FRIBURGO - RJ

C.N.P.J.: 28.606.630/0001-23

LEI N. 4.320/64

BALANÇO

Dezembro / 2018

Comparativo da Receita Orgada com a Arrecadada - Anexo 10

CONSOLIDADO

Valores expressos em R\$ (1,00)

Câmara Municipal		Nova Friburgo			
Processo Administrativo nº	009271	Código	Descrição	Receita Orgada	Arrec. no Ano
Rubrica	1000		Serviço Túlio Santos do Lago Secretário de Finanças 200.0003	Leonardo Fernandes Pereira Subsecretário de Registros Contábeis 116113 CRC 118340/O-7	Dif. para Mais
					Dif. para Menos